




Door Automation

**KABA**<sup>®</sup>

# Automatische Faltflügeltür FFM

Die Komfortlösung für enge Platzverhältnisse

# Platzmangel schliesst Komfort nicht aus



2

## **Attraktiv und platzsparend**

Falten bedeutet Platz einsparen. Bei Kaba faltflügeltüren profitieren Sie von grossen Durchgangsbreiten und geringen Einbaumassen.

## **Langlebig**

Modernste Baugruppen, tausendfach bewährt, garantieren Ihnen Benutzerkomfort, Verfügbarkeit und Qualität auf höchstem Niveau.

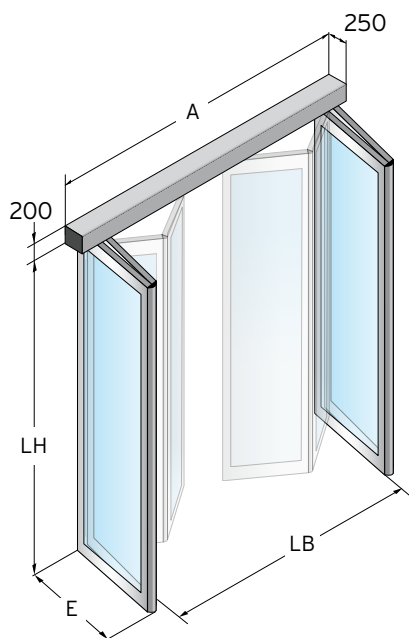
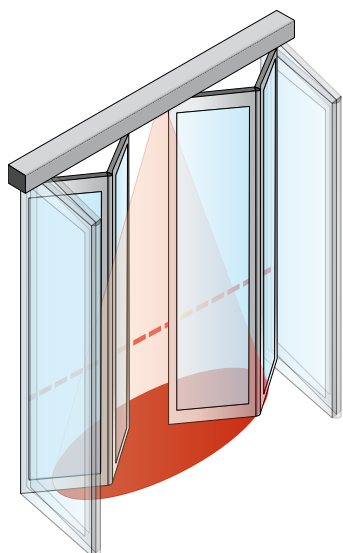
## **Schnell und sicher**

Ungehindertes Passieren und hohe Sicherheit sind Forderungen, die durch den Einsatz einer Kaba faltflügeltür gewährleistet sind.

## **Anpassungsfähig**

Verschiedenste Baugrössen, wählbare Oberflächenbehandlungen und Glasvarianten lassen die passende Lösung für jede bauliche Umgebung finden.

# Integration ins architektonische Konzept



## Technische Daten

Netzanschluss an bauseitige Steckdose	230 V, 50/60 Hz, 13 A
Netzkabel	Länge 4 m
Leistungsaufnahme	200 W
Statische Antriebskraft max.	150 N
Umgebungstemperatur	- 15 bis + 75°C

## Bedienerfreundlich

Ein umfassendes Funktionsangebot sowie an die bauliche Situation angepasste Bedienungs- und Sicherheitselemente sorgen für nutzerfreundliche Lösungen.

Bewegungsmelder geben die berührungslose Passage frei. Taster, Zugschalter oder Fussdruckkontakte sind weitere mögliche Öffnungselemente.

Die Türfunktionen „Hand-Automat-Offen-Nacht-Ausgang“ werden über das Bedienungstableau Bedis gewählt.

Lichtschranken und die Stopp-Umkehrautomatik gewährleisten den Personenschutz.

## Anwendung

Lichte Breite LB	800 - 1600 mm
Länge Antriebskasten A	LB + 260 mm
Antriebskasten	200 x 250 mm
Lichte Höhe LH	bis 2500 mm
Tiefe bei Offenstellung E	315 - 515 mm
Max. Flügelgewicht	70 kg pro faltflügel

## Glasvarianten

Unter Berücksichtigung des faltflügelgewichtes sind folgende Glasdicken und -arten wählbar:

Lichte Breite	Glasdicke		
	ESG	IV 5/6/5	VSG
800 - 1300 mm	10	16	10/14/16
1400- 1500 mm	10	16	10/14
1600 mm	10	16	10

## Funktionsangebot

Einstellbare Geschwindigkeit	0,5 - 0,7 m/s
Bedienungstableau Bedis	ja
Sicherheits-Umkehrautomatik	ja
Sicherheits-Stoppautomatik	ja
Notbetrieb (Batterie 24V)	mögliche Option
Systembedingte Verriegelung	ja
Zusätzliche Verriegelung der faltflügelpunkte mit Überwachung	mögliche Option
Durchgehende Bodenführung	mögliche Option
Handentriegelung innen	ja
Handentriegelung aussen	mögliche Option



**Kaba Gilgen AG**  
Freiburgstrasse 34  
CH-3150 Schwarzenburg  
Tel. +41 31 734 11 11  
Fax +41 31 734 43 79  
[www.kaba-gilgen.ch](http://www.kaba-gilgen.ch)

**Vertrieb Schweiz**  
Bern, Gland, Winterthur  
Vertrieb 0848 80 44 88  
Kundendienst 0848 80 44 90

**Vertrieb Deutschland**  
Kaba Door Automation  
Münchener Strasse 18  
D-64521 Gross-Gerau  
Tel. +49 6152 9252 60  
Fax +49 6152 9252 70

**Vertrieb Österreich**  
Kaba Door Automation  
Am Concorde Businesspark E 1/4  
A-2320 Schwechat  
Tel. +43 17 06 58 663  
Fax +43 17 06 58 56  
[www.kaba.at](http://www.kaba.at)